



CONSTRUÏM LA NOSTRA IDENTITAT



**NOSTRA SENYORA
DE JESÚS**

3^r

NOM:

LLINATGES:

ESCOLA:





EL POBLE DE JESÚS



Benvinguts a Jesús. Aquest petit poble es troba a la part del municipi més propera a la ciutat d'Eivissa i és un dels pobles que, juntament amb els de Santa Gertrudis de Fruitera, Sant Carles de Peralta, Santa Eulària des Riu i Puig d'en Valls formen el Municipi de Santa Eulària des Riu.

Activitat 1

Marca al mapa la teva escola i el camí que has hagut de fer per a arribar a Jesús.



Ara encercla els altres pobles que formen el municipi de Santa Eulària.

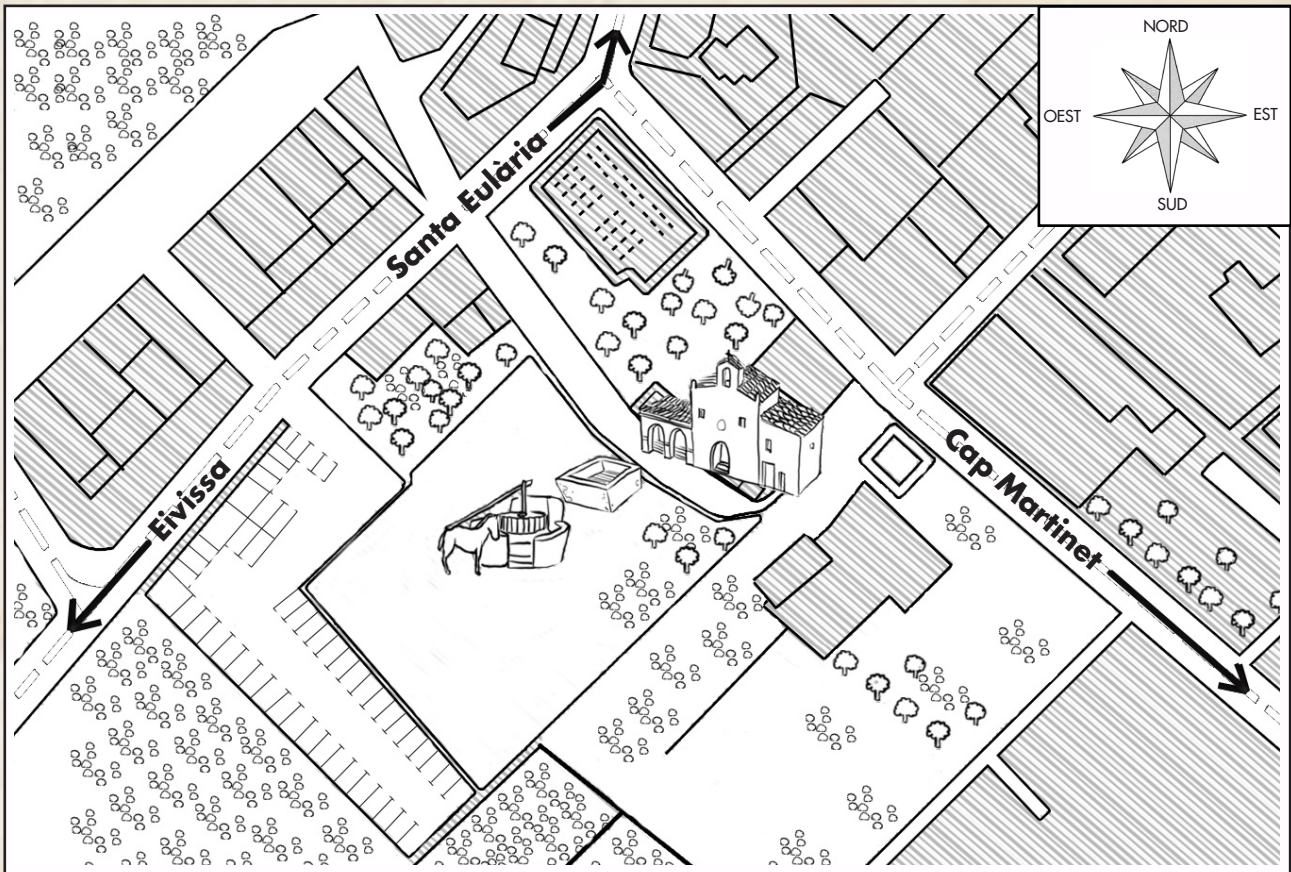




L'ITINERARI

Activitat 2

Acoloreix els elements destacats, marca amb una X allà on estàs situat.



Activitat 3

Observa i completa les oracions següents amb l'ajuda de la bruxiola.

- Cap al nord arribaràs a _____ passant per Cala Llonga.
- En direcció sud-est el camí et portarà a _____.
- Si vols arribar a la ciutat d'Eivissa hauràs de triar el camí en direcció _____.



EL RACÓ DES BARRUGUET

La zona de Jesús va ser coneguda durant molts anys amb el nom de "l'horta de Jesús" ja que als seus voltants hi havia terres molt fèrtils destinades al cultiu i a la ramaderia. Aquestes terres permetien proveir d'aliment tant als habitants de Jesús com als de Vila, per aquesta raó un nadiu de la zona de Jesús rep el nom d'hortolà (-ana).





L'ESGLÉSIA DE LA MARE DE DÉU DE JESÚS

La construcció de l'Església de la Mare de Déu de Jesús va finalitzar l'any 1549. En els seus inicis era habitada per una comunitat de frares dominics. Del seu interior en podem destacar el retaule de l'altar major.

Activitat 1

Fes un dibuix de la façana de l'església.

Activitat 2

Escriu el nom que correspon a cada definició:

PORXO - NAU - PRESBITERI - CAPELLA

- Espai longitudinal comprès entre els murs: _ _ _ _.
- Espai que envolta l'altar major, generalment emplaçat a un nivell més alt que la resta de la nau central: _ _ _ _ _ _ _ _ _ _.
- Espai semblant a una petita església que es troba situat al costat de la nau major: _ _ _ _ _ _ _ _.
- Espai cobert, adossat davant la porta principal de l'església (encara que també se'n poden trobar als laterals): _ _ _ _ _.





Activitat 3

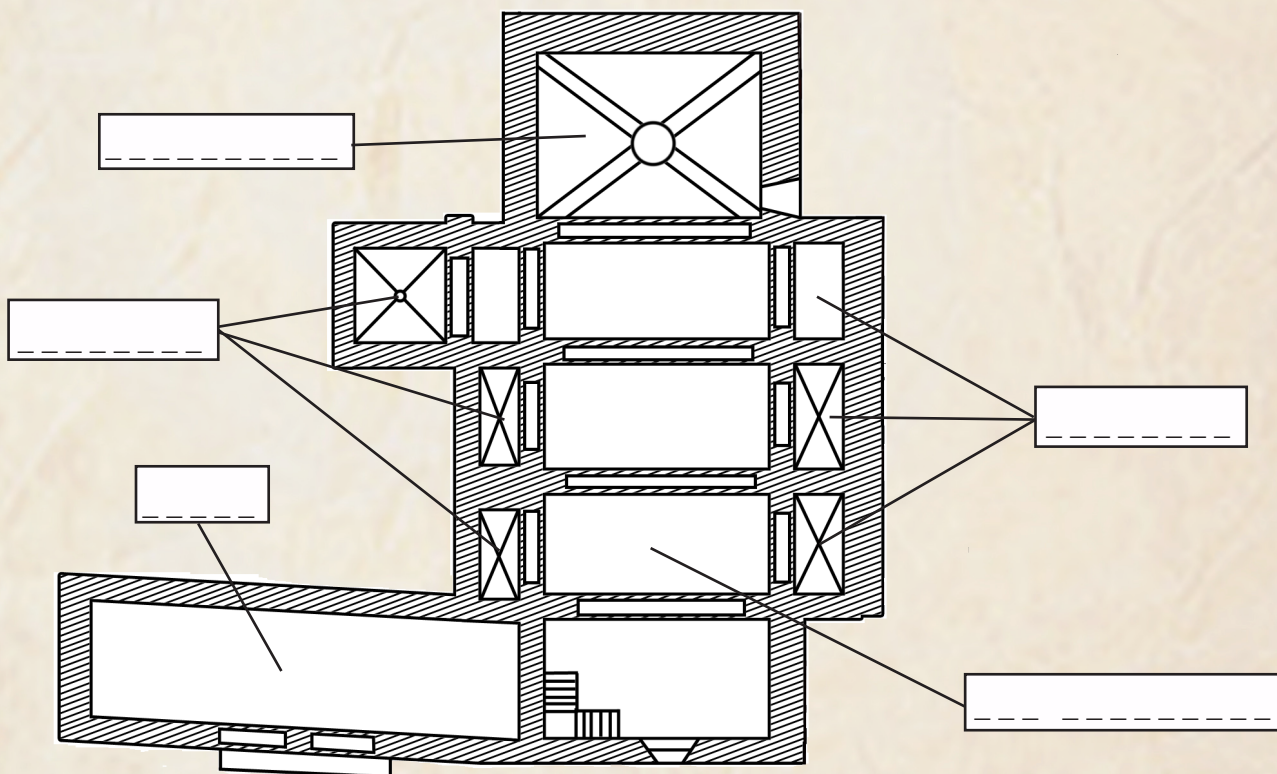
Esbrina la següent endevineta:

Gall, gallaret
que canta dalt una paret,
plou i neva i no es lleva.

La resposta és:

Activitat 4

Escriu el nom de les diferents parts de l'església. A continuació. Acoloreix-les amb les indicacions de la graella que hi ha a sota del dibuix.



EVOLUCIÓ	PINTAR DE COLOR...
Nau principal	Blau
Presbiteri	Groc
Capelles laterals	Verd
Porxo	Taronja

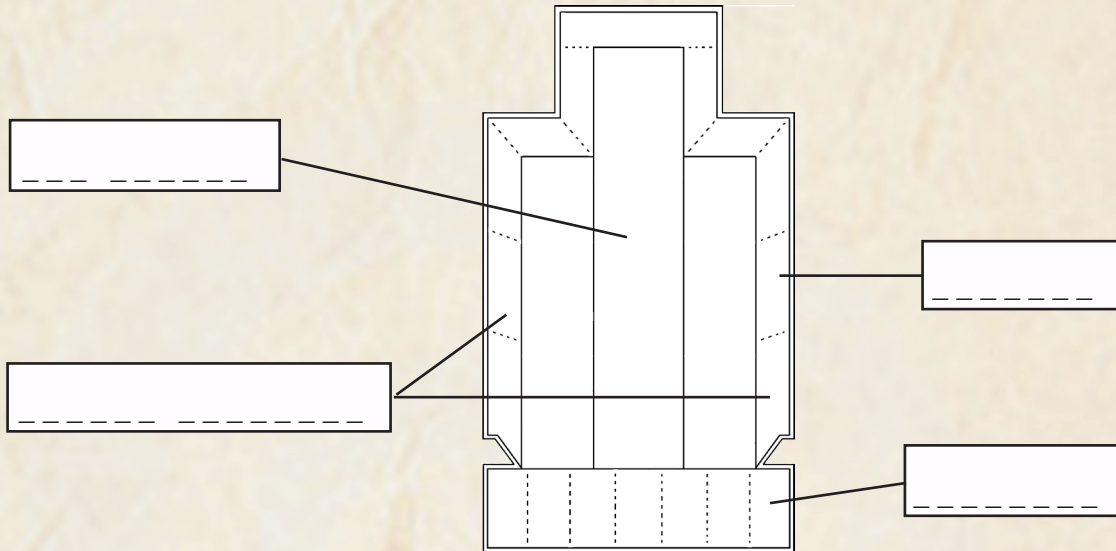




EL RETAULE DE LA MARE DE DÉU DE JESÚS

Activitat 5

Identifica les parts d'un retaule: cos central, cossos laterals, predel·la dividida en set cases, polsera formada per onze taules.



Activitat 6


Identifica als cossos laterals qui és cadascú segons la descripció que et donam i escriu el número corresponent. També els pots acolorir.

1 - Sant Joan: sosté un llibre a la mà esquerra i assenyala amb l'índex de la mà dreta l'anyell místic.

2 - Sant Marc: vesteix túnica de color verd fosc i mantell vermell. Al seu costat hi ha un lleó alat.

3 - Sant Antoni de Pàdua: Duu hàbit de color marró fosc. Porta a la mà dreta un llibre obert.

4 - Sant Pere: vesteix túnica de color verdós, mantell vermell i porta unes claus a la mà dreta i un llibre obert a l'esquerra.





LA SÈNIA

La sènia és una maquinària que gràcies a la força d'un animal aconsegueix pujar l'aigua d'un pou a la superfície i així poder-la aprofitar per fer hort.

Activitat 7

Completa els espais buits amb les paraules següents:

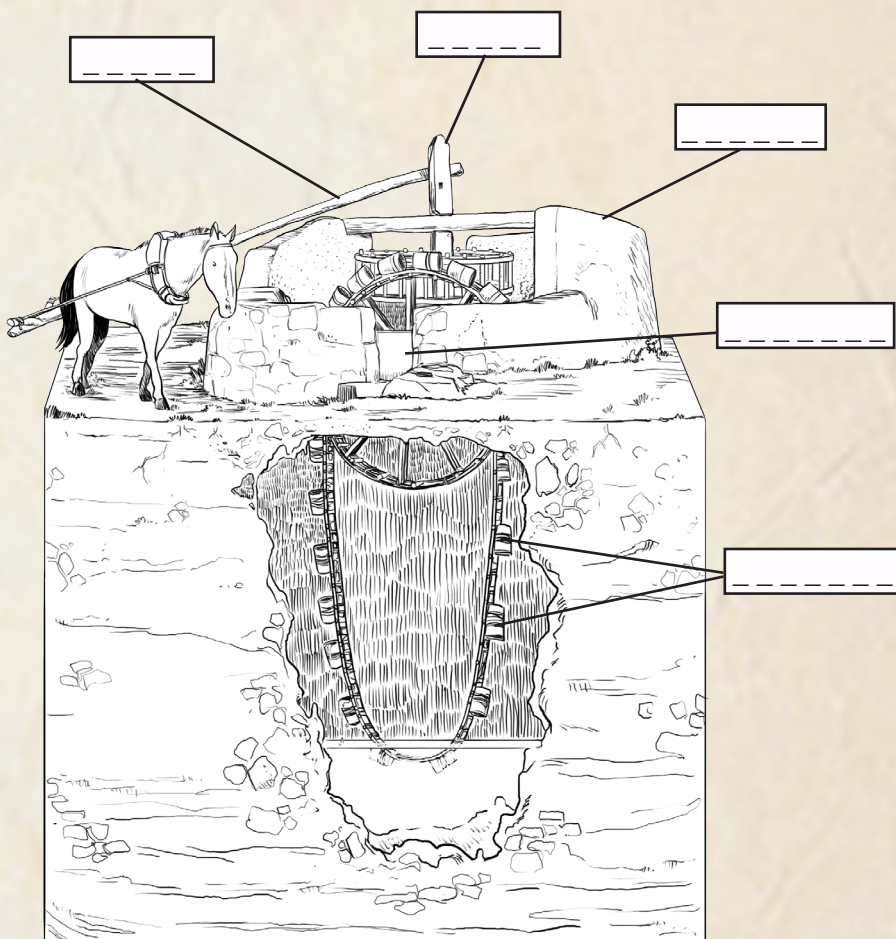
-CADUFOS: recipients que serveixen per a treure i abocar l'aigua del pou.

-PASTERA: caixa que recull l'aigua abocada pels cadufos i que està davant la boca de la sènia.

-MERLET: part posterior i més alta de la paret de la sènia.

-ARBRE: barra quadrangular i gruixuda que constitueix l'eix vertical del rodet i que fa girar la roda dels cadufos.

- PERXA: pal llarg que va encastat a l'extrem superior de l'arbre de la sènia, i al qual s'hi enganxa l'animal que girant posa en moviment la roda.



Activitat 8

De quin material estan fets aquests elements?

Objecte	Material
Caduf	
Pastera	
Merlet	
Arbre	
Perxa	





EL RACÓ DES BARRUGUET



La cançó tradicional

A Eivissa i Formentera tenim dos modalitats de cançó tradicional: la cançó glosada (amb una mateixa melodia que es va repetint) i la cançó redoblada (amb el seu conegut ieu-ieu) . Aquest dos tipus de cançó es caracteritzen per donar més importància a la lletra que la melodia i tracten diferents temàtiques (anant de la temàtica amorosa i religiosa fins a la narrativa, la puntosa i la històrica). Moltes de les cançons solen ser compostades pel mateix cantador/a i són fruit de la memorització i l'enginy de cadascun d'ells.

- Escandell Guasch, J. Aproximació a la cançó tradicional d'Eivissa i Formentera. Institut d'Estudis Eivissencs (2006)

Activitat 9

Busca a la plaça que hi ha davant l'església una un placa que té escrita una glosa i completa les paraules que falten al següent text..

No puc seguir-te perquè entrepús
No puc caure perquè et retenc
Segueix tu, _____ meu, robust i ferm
I mescla't dins es llambreig des _____
Quan es mou es _____.
Allí, en aquell punt, allà on mos trobam tots dos sols
Tu i _____ galopant davall ses ales des _____
Com sentinelles de sa immensitat
O com _____ d'allò més senzill.
Arrelarem com a _____ de violeta
Dins es entramats silenciosos des _____ paratges
Que _____ alegres però callats,
Serens però robustos, remulls però càlids
Esperant pacients es frec des _____
De ses _____ que vénen i faran camins com naltros
Fins que ses _____ de ses entremades _____
Brillin igual que es _____.

Glosa Margalida Roig





AUTOAVALUACIÓ

Activitat 1

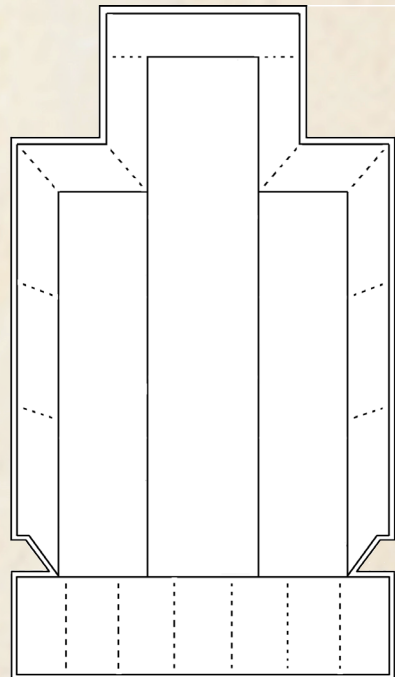
Marca amb una X vertader o fals.

	Vertader	Fals
L'església té 8 capelles		
El retaule es troba al presbiteri		
El porxo de l'església té 4 arcs		
Dalt la façana de l'església hi ha una campana.		

Activitat 2

Identifica i acoloreix les següents parts del retaule:

- Predel·la (color verd)
- Cos central (color blau)
- Cos lateral (color vermell)
- Polsera (color groc)



Activitat 3

Uneix amb fletxes:

- Caduf - - Pal llarg al qual s'enganxa l'animal
- Pastera - - Recipient per treure i abocar l'aigua.
- Perxa - - Caixa que recull l'aigua abocada

